

**РІВНЕНСЬКА
МІСЬКА
ТЕРИТОРІАЛЬНА
ГРОМАДА
паспорт**







**РІВНЕНСЬКА
МІСЬКА
ТЕРИТОРІАЛЬНА
ГРОМАДА**

м. Рівне, смт Квасилів

ЗМІСТ

Історичні факти	8
Ключові факти	11
Геополітичний профіль	13
Мобільність	15
Транспортна інфраструктура. Громадський транспорт	17
Населення. Кадровий потенціал	18
Освіта	19
Інвестиційні фактори	21
Торгівля	22
Компанії, яким комфортно в громаді	26
Відомі бренди. Торгові марки	27





Підприємництво. Економіка	28
Нерухомість. Будівництво	31
Інновації. ІТ-кластер	32
Міжнародна співпраця	34
Відзнаки	37
Стратегічний розвиток	38
Інвестиційні пропозиції	39
Культура і туризм	40
Карта туристичних об'єктів	42
Медицина	44
Спорт	46
Місця відпочинку	47
Контакти	49

Рівненська міська територіальна громада знаходиться в Західній Україні, впевнено розвивається, постійно перебуваючи в пошуках кращих перспектив та нових форм ділової співпраці, комфортна та відкрита для бізнесу.

Розвиток малого та середнього підприємництва і залучення інвестицій – це основні стратегічні пріоритети розвитку економіки. Разом з тим, постійно запроваджуються сучасні методи надання послуг для обслуговування бізнесу та інвесторів.

Територіальна громада має значний інтелектуальний та трудовий потенціал, людей з високими професійними кваліфікаціями, націлених на діяльність, відкритих до нових знань, які розуміють власні можливості. І саме завдяки збалансованості свого розвитку дозволяє ефективно реалізувати проекти будь-якої складності.

Географічне розташування Рівненської міської територіальної громади створює всі передумови для подальшого активного розвитку та формує високий інвестиційний потенціал.

Місто Рівне, як адміністративний центр Рівненської міської територіальної громади, розташоване за 158 км до кордону з Європейським Союзом та 320 км до столиці України – м. Києва.

Запрошуємо до співпраці!





історичні факти



Місто Рівне - одне з найбільших міст Західної України, має понад 700-річну історію. Рівне на східних рубежах свого князівства збудував Волинський князь Володимир Васильович, племінник Данила Галицького. З 1200 до 1340 року територія міста належала до Галицько-Волинського князівства. Після розпаду цього князівства 1340 року територія нинішнього міста відійшла до Великого князівства Литовського.

З половини XIV ст. Рівне перебувало у власності литовських князів, з 1461 року – князя Семена Васильовича Несвицького, представника русько-литовської династії Гедиміновичів, з 1479 року – його дружини Марії, яка стала іменувати себе княгинею Рівненською, з 1518 по 1621 роки – князів Острозьких.

Під час I світової війни Рівне тривалий час було прифронтовим містом. З вересня 1920 року місто перебувало у складі Польської держави як повітовий центр Волинського воєводства, а з вересня 1939 року – набуло статусу обласного центру новоутвореної Рівненської області у складі УРСР.

Періодом інтенсивного зростання та розбудови міста стали 60-80ті роки, в результаті чого кардинально змінилося обличчя Рівного: збудовані нові житлові квартали в центрі міста, з'явилися нові мікрорайони та багато потужних підприємств. Значно зросла кількість населення Рівного.

В кінці 80-х років з початком реальних послаблень у внутрішній політиці радянського режиму під час перебудови в Рівному відроджується національно-визвольний рух. Створено перші осередки Товариства української мови ім. Тараса Шевченка, Народного Руху України.

16 червня 1990 року, у дні, коли громадськість Рівненщини та всієї України вперше за багато років відкрито і урочисто відзначала річницю битви під Берестечком, над адмінбудинком міської ради замайорів синьо-жовтий прапор. При відкритті сесій міської ради звучав національний гімн «Ще не вмерла Україна», задовго до законодавчого затвердження його музичної редакції.

22 травня 1999 року на майдані Незалежності відбулося урочисте відкриття пам'ятника Т. Шевченку. Окрасою міста та улюбленим місцем відпочинку рівнян і гостей став збудований сквер Марії Несвицької в центрі якого розміщений пам'ятник засновниці Рівного.

Рівне є адміністративним, економічним та культурним центром Рівненської області. Воно володіє всією необхідною інфраструктурою для успішного ведення бізнесу та проживання в ньому. Різноманітним і багатим є його культурне життя, яке представлене мистецькими заходами, фестивалями та концертами.

Перша згадка про Квасилів датується 1445 роком. Протягом усієї історії від початку існування Квасилів був центром як політичного, так і громадського життя Волині. Головним ініціатором заснування Квасилова був Йозеф Перний.

У 1873 році Йозеф Земан розпочав будівництво пивзаводу. Пивзавод забезпечував пивом Рівне і Квасилів та прилеглі села. Виготовлялось виключно бочкове пиво. Після війни на підприємстві було проведено реконструкцію, після якої його потужність зросла у п'ять разів.

У 1885 році була збудована нова православна церква, яка згодом стала собором.

Статус селища населений пункт отримав у 1978 році.



ключові факти



Площа
62,7 км²



Площа зелених насаджень
576,9 га



Постійне населення
248,6 тис. осіб



Парки - 10
Загальна площа - 104,4 га



Наявне населення
251,9 тис. осіб



Клімат:
- атлантично-континентальний
- помірно теплий і вологий



Водні ресурси:
- протікає річка Устя,
довжиною 68 км
- 146 артезіанських свердловин



**Середньомісячна заробітня плата
в місті Рівне 9 640^{грн} (2020р.)**



**Середньооблікова кількість
штатних працівників в місті
Рівне 64 487 осіб (2020р.)**



У 2015 р. місто Рівне отримало **Європейський диплом ПАРЄ** за досягнення і активну діяльність у зміцненні партнерства, розвитку дружби і співпраці між європейськими регіонами та поглиблення зв'язків між ними, підтримки та просування європейських ідей та цінностей.

У 2020 р. місто Рівне нагороджено **Почесним прапором**, що є другим рівнем в системі нагород Парламентської Асамблеї Ради Європи.

геополітичний профіль



Площа - 165 га

Злітно-посадкова смуга - 2626 м x 42 м



Львів 2 години 52 хв

Київ 6 годин 7 хв

Івано-Франківськ 6 годин 50 хв

Вінниця 8 годин 55 хв

Дніпро 13 годин 5 хв

Одеса 18 годин 3 хв



2 години 54 хв

Львів

3 години 54 хв

Київ

4 години

Івано-Франківськ

4 години

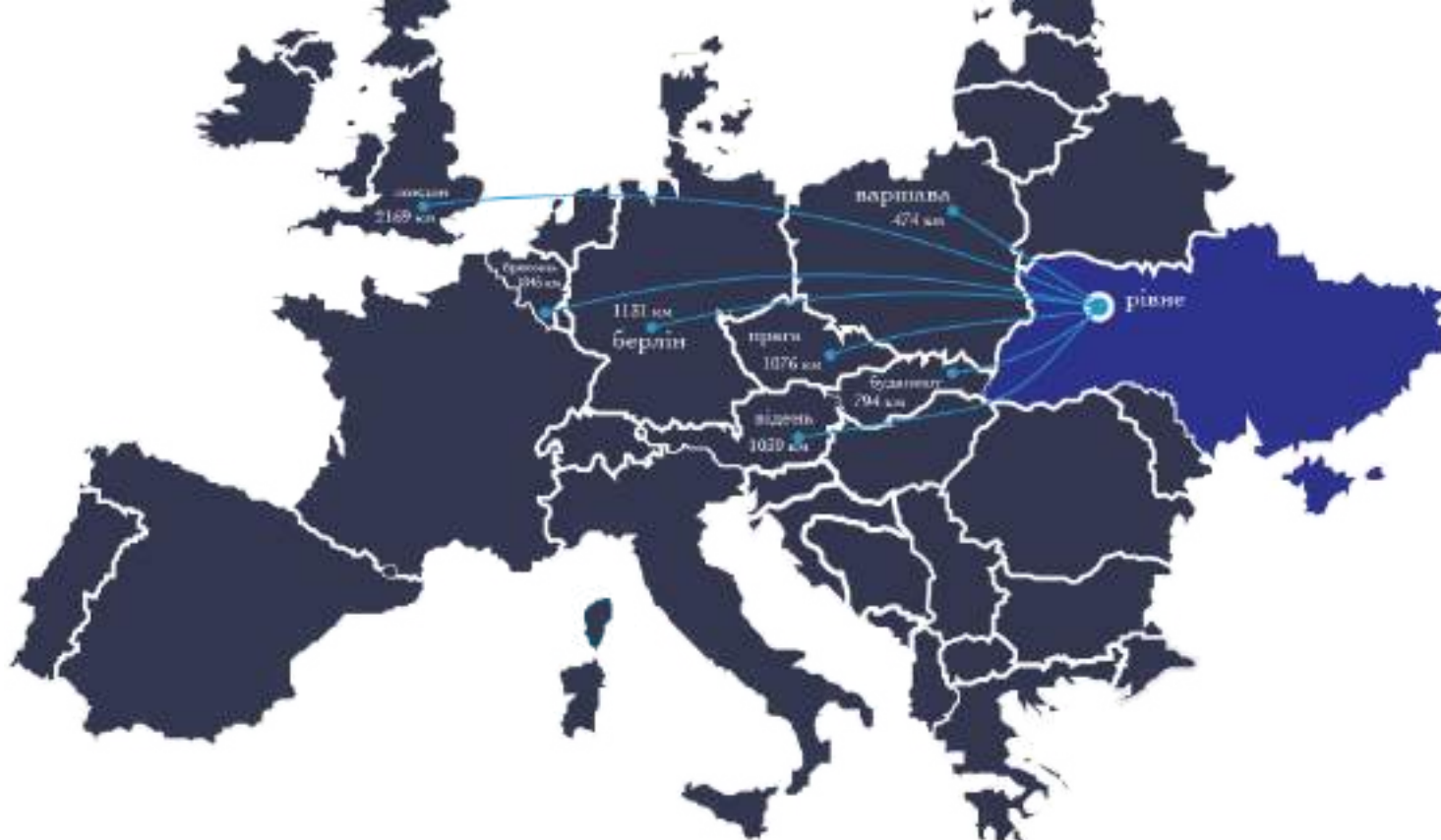
Вінниця

8 годин 53 хв

Одеса

11 годин 2 хв

Дніпро



від Рівненської міської територіальної громади до пунктів перетину кордонів

Польща

Устилуг 161 км
 Ягодин 202 км
 Угринів 217 км
 Рава-Руська 245 км

Краківець 277 км
 Шегині 290 км
 Грушів 292 км
 Смільниця 336 км

Угорщина

Дзвінкове 308 км
 Косино 436 км
 Лужанка 478 км
 Вилок 486 км
 Чоп (Тиса) 508 км

Румунія

Красноільськ 364 км
 Дяківці 367 км
 Порубне 368 км
 Солотвино 465 км
 Дякове 513 км

Словаччина

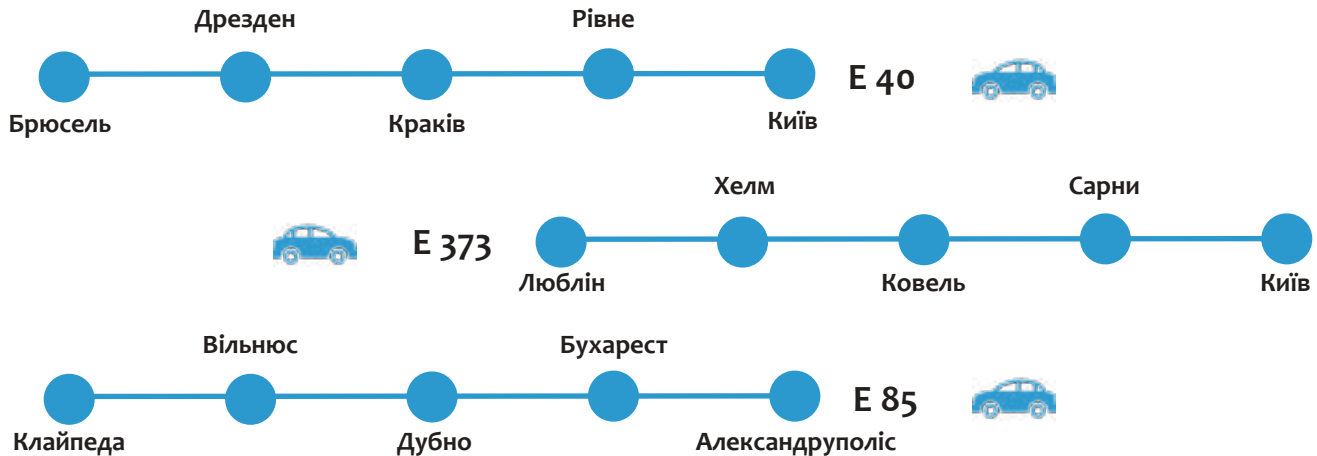
Малий Березний 470 км
 Ужгород 481 км

Перевагою міської територіальної громади є розташування на перетині трьох міжнародних автошляхів.

Європейський маршрут Е40 – найдовший європейський автошлях, протяжністю 8500 км, що з'єднує французьке місто Кале через Бельгію, Німеччину, Польщу, Україну, Казахстан, Узбекистан, Туркменістан і Киргизстан із казахським містом Ріддер біля кордону з Китаєм.

Європейський маршрут Е373 – європейський автомобільний маршрут (590 км), що проходить територією України і Польщі. Траса пролягає від Києва через Коростень, Сарни, Ковель, міжнародний пункт пропуску Ягодин – Дорогуськ, Холм, П'яскі до Любліна.

Європейський маршрут Е85 – європейський автошлях, що бере свій початок в литовській Клайпеді і закінчується у грецькому Александруполісі. Загальна довжина 2300 км.



автовокзал «РІВНЕ»
міжнародні, міжрегіональні,
міжміські перевезення

автостанція «ЧАЙКА»
внутрішньорегіональні
перевезення

автостанція «КВАСИЛІВ»
внутрішньорегіональні
перевезення

автобусне сполучення

залізничний вузол

Через Рівненську міську територіальну громаду проходять залізничні магістралі:



Київ — Варшава — Берлін

Ковель — Одеса

міський транспорт



послуга безкоштовного
Wi-Fi

Транспорт, що забезпечує перевезення пасажирів обладнаний приладами **GPS-контролю**.

Впровадження даної системи контролю дало можливість, зайшовши на сайт www.city.dozor.tech, визначити місцезнаходження громадського транспорту в режимі реального часу.



Дубубс Vitovt Max Duo
18,5 м



громадський транспорт міста Рівного

основні показники за 2021р.



58 тролейбусів
11 маршрутів
17,7 млн осіб перевезено пасажирів



280 автобусів, в режимі маршрутного таксі
26 маршрутів
35,1 млн осіб перевезено пасажирів



загальна довжина тролейбусних ліній - 71,8 км.



30-40 хв. час проїзду з однієї сторони міста Рівного до іншої



1 096,9 тис. т.
перевезено вантажів



912,8 млн.ткм
вантажообіг



304,9 млн. пасажиро-км
пасажирообіг



232,2 млн. пасажиро-км



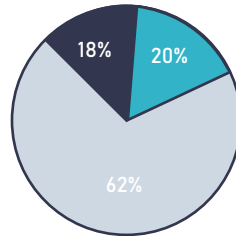
72,7 млн. пасажиро-км

структура населення міста Рівного



4 205 осіб/км²

щільність наявного населення



вікові групи на 01.01.2022



структура населення на 01.01.2022



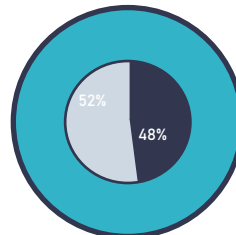
Жінки
131 670 осіб

Чоловіки
108 781 осіб




4 146 осіб/км²

щільність постійного населення



кадровий потенціал (населення віком 15-35 р.) на 01.01.2022



вищі навчальні заклади



Національний університет
водного господарства та
природокористування
nuwm.edu.ua



Рівненський державний
гуманітарний університет
rshu.edu.ua



Міжнародний
економіко-гуманітарний
університет імені академіка
Степана Дем'ячука
megu.edu.ua

міжнародні партнери

Польща



Німеччина



Франція



Іспанія



Чехія



Словаччина



Бельгія



Болгарія



Туреччина



Угорщина



Канада



США



**Рівненська міська територіальна
група**

показники освіти міста Рівного



10

закладів фахової
передвищої освіти
(I-II рівнів акредитації)

6 253 студенти

9

закладів вищої освіти
(III-IV рівнів акредитації)

15 968 студентів

80 іноземних студентів



5

професійно-технічних
навчальних закладів

3 021 учень



40

закладів загальної серед-
ньої освіти

32 942 учні

39

закладів дошкільної освіти
(міського підпорядкування)

10 600 дітей

основні напрямки підготовки 2021/2022

	Студенти ЗВО	Випускники ЗВО
Менеджмент, економіка та право	3 148	1 383
Механіка та інженерія	305	535
Кібернетика та математика програмування	1 472	570
Будівництво та архітектура	1 612	511
Водне господарство	558	180
Медицина	1 478	480
Журналістика та інформація	156	55
Дизайн	80	20

інвестиційні фактори



місцеві податки

ставка податку на землю	0.03; 0.1; 0.3; 1.0; 2.0% від нормативної грошової оцінки
ставка податку на нерухомість	0; 0,5% до мінімальної заробітної плати, встановленої на 1 січня звітного року



державні податки

назва податку:	значення
на доходи юридичних осіб	базова ставка 18%
для нерезидентів	0; 4; 5; 6; 12; 15; 18; 20%
на доходи фізичних осіб	базова ставка 18%
на утримання %	18%

ставка єдиного податку



5; 6; 10%



10; 15; 20%



3; 5%

ставки податку на дивіденди

резидент

5%

нерезидент

9%

податок на додану вартість

0; 7; 14; 20%

ставка

7%

імпорт та постачання
фармацевтичних
виробів

ставка соціального внеску



базова ставка 22%
(5.3%; 5.5%; 8.41%)

для роботодавця

торгівля

експорт послуг у 2021р.

транспортні послуги	10 383.8 \$ тис.
послуги пов'язані з подорожами	193.2 \$ тис.
ділові послуги	4 102.5 \$ тис.
сфера телекомунікації, комп'ютерні та інформаційні послуги	9 612.5 \$ тис.
послуги для переробки товарів за кордоном	1 682.1 \$ тис.
інші	505.8 \$ тис.

експорт послуг (всього):
26 479.9 \$ тис.

імпорт послуг у 2021р.

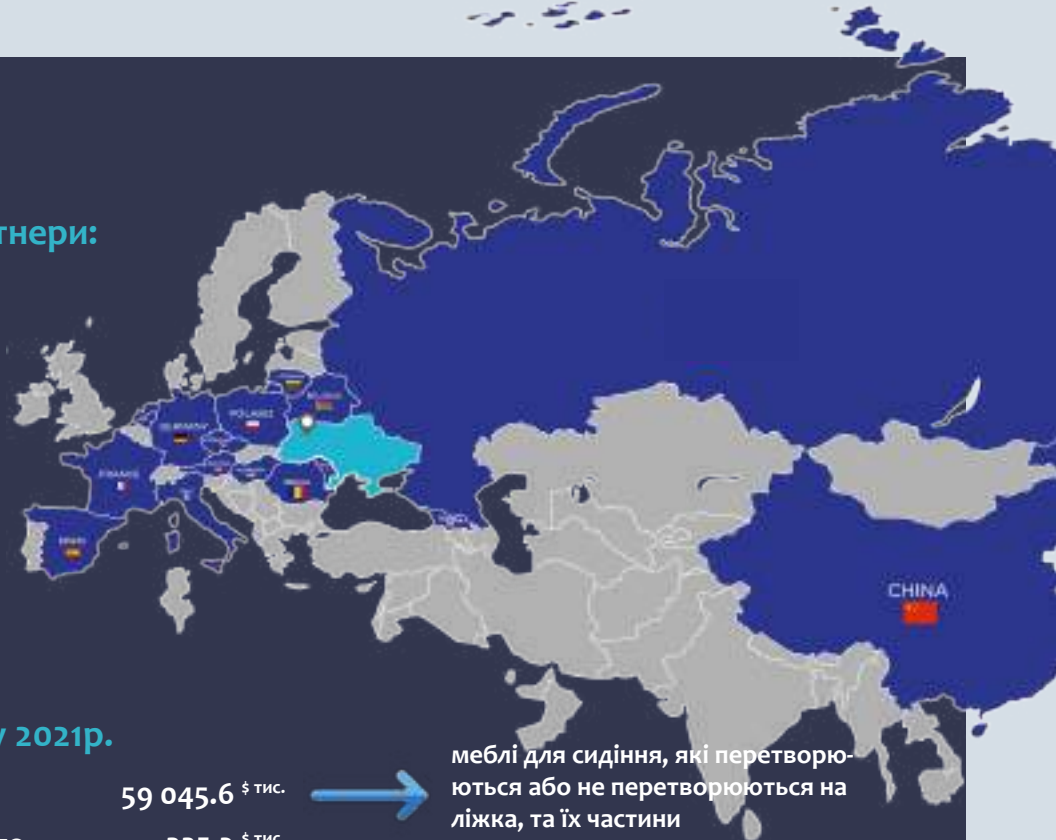
транспортні послуги	3 238.3 \$ тис.
послуги пов'язані з подорожами	6 118.0 \$ тис.
ділові послуги	235.9 \$ тис.
сфера телекомунікації, комп'ютерні та інформаційні послуги	96.2 \$ тис.
інші	3 383.2 \$ тис.

імпорт послуг (всього):
13 071.6 \$ тис.

експорт

найбільші країни-партнери:

Німеччина	18 356.6 \$ тис.
Польща	11 705.7 \$ тис.
Італія	13 114.1 \$ тис.
Франція	12 586.0 \$ тис.
Чехія	4 044.6 \$ тис.
Австрія	5 699.7 \$ тис.
Китай	2 744.2 \$ тис.
Бельгія	2 827.2 \$ тис.
Литва	2 544.0 \$ тис.
Нідерланди	11 176.6 \$ тис.



структура експорту у 2021р.

продовольчі товари та сировина	59 045.6 \$ тис.
продукція паливно-енергетичного комплексу	335.2 \$ тис.
продукція нафтохімічного комплексу	2 103.4 \$ тис.
деревина та вироби з деревини	16 882.7 \$ тис.
чорні та кольорові метали	8 643.2 \$ тис.
машинобудівна продукція	12 130.0 \$ тис.
інші	17 659.9 \$ тис.

меблі для сидіння, які перетворюються або не перетворюються на ліжка, та їх частини

експорт товарів всього:
116 800.0 \$ тис.

найбільші країни-партнери:

Німеччина	20 575.1 ^{\$ тис.}	Нідерланди	3 233.2 ^{\$ тис.}
Польща	23 809.0 ^{\$ тис.}	Сполучене	4 203.0 ^{\$ тис.}
Італія	4 183.7 ^{\$ тис.}	Королівство Великої	
Туреччина	5 480.0 ^{\$ тис.}	Британії та Північної	
В'єтнам	2 189.0 ^{\$ тис.}	Ірландії	
США	6 582.1 ^{\$ тис.}	Франція	2 168.5 ^{\$ тис.}
Китай	8 149.0 ^{\$ тис.}		



імпорт товарів всього:

142 127.6 ^{\$ тис.}

імпорт

структура імпорту у 2021р.

машинобудівна продукція	56 897.3 \$ тис.
продукція паливно-енергетичного комплексу	25 267.4 \$ тис.
продукція нафтохімічного комплексу	14 968.6 \$ тис.
деревина та вироби з деревини	2 531.9 \$ тис.
чорні та кольорові метали	2 663.9 \$ тис.
продовольчі товари та сировина	20 945.6 \$ тис.
інші	18 852.9 \$ тис.



автомобілі легкові та інші моторні транспортні засоби, призначені головним чином для перевезення людей, включаючи вантажно-пасажирські автомобілі - фургони та гоночні автомобілі



	<p>Виробництво хліба та хлібобулочних виробів; виробництво борошняних кондитерських виробів</p> <p>www.hlebdodar.com</p>	<p>АРСЕН</p> <p>Оптова торгівля деталями та приладами для автотранспортних засобів</p> <p>www.arsen-tpk.com</p> <p></p> <p>Виробництво інших машин і устаткування загального призначення</p> <p>www.prodecolog.com.ua</p> <p>Рівненська міська територіальна громада</p> <p></p> <p>Оптова торгівля деревиною, будівельними матеріалами та санітарно-технічним обладнанням</p> <p>www.eskada-m.com</p> <p></p> <p>Діяльність у сфері інформаційних технологій і комп'ютерних систем</p> <p>www.softserveinc.com</p>	<p>Виробництво макаронних виробів і подібних борошняних виробів</p> <p>www.vilis.ua</p>	
	<p>Виробництво продуктів борошномельно-круп'яної промисловості</p> <p>www.rivneborshno.com</p>		<p>Виробництво радіаторів і котлів центрального опалення</p> <p>www.agroresurs.ua</p>	
	<p>Виробництво хліба та хлібобулочних виробів</p>		<p>Виробництво пива</p> <p>www.riven.com.ua</p>	
	<p>Перероблення молока, виробництво масла та сиру</p> <p>www.agropererobka.com.ua</p>		<p>Виробництво прянощів і приправ</p> <p>www.yamuna.com.ua</p>	
	<p>Виготовлення виробів із бетону для будівництва</p> <p>www.rdbk.com.ua</p>		<p>Виробництво сухарів і сухого печива; виробництво борошняних кондитерських виробів</p> <p>www.ottimo.ua</p>	
	<p>Шокова заморозка дикорослої ягоди</p>		<p>Виробництво олії та тваринних жирів</p> <p>www.radema-oliya.com.ua</p>	
	<p>Будівництво житлових і нежитлових будівель</p> <p>www.evrobud.renome.ua</p>		<p>Виробництво нетканих текстильних матеріалів</p> <p>www.netkanka.com.ua</p>	
	<p>Виробництво будівельних виробів із пластмас</p> <p>www.viknova.com.ua</p>		<p>Ремонт комп'ютерів і периферійного устаткування</p> <p>www.ktc.ua</p>	
	<p>Оптова торгівля комп'ютерами, периферійним устаткуванням і програмним забезпеченням</p> <p>www.renome-smart.com</p>		<p>Оптова торгівля іншими продуктами харчування, у тому числі рибою, ракоподібними та моллюсками</p> <p>www.lubystok.com</p>	
	<p>Добування інших корисних копалин та розроблення кар'єрів</p> <p>www.amber-gem.com</p>			



3 210 підприємств

станом на 31.12.2020 в м. Рівне розташовано

1
велике

133
середніх

3 076
малих

показники розвитку підприємництва



11 991
юридичних осіб

11 289
фізичних
осіб-підприємців



12 455.8 млн.грн.
обсяг
реалізованої
промислової продукції

4 476

робочих місць на
стаціонарних ринках

643

підприємців, які
надають побутові
послуги

21 971

місць на підприємствах
ресторанного
господарства

показники економіки та підприємництва



1 377

магазинів
з реалізації
продовольчих та
непродовольчих
товарів



574

заклади
ресторанного
господарства



633

підприємств
побутового
обслуговування



39

автозаправних
та газових
станцій



1

станція по
наповненню
кисню



103

тимчасові
споруди
кіоск/павільйон



19

стаціонарних
ринків

Промисловість Рівненської міської територіальної громади поділяється на:

- **добувну**
- **переробну**
- **постачання електроенергії, газу, пари та кондиційованого повітря.**

Ключовими галузями переробної промисловості є:

- виробництво хімічних речовин і хімічної продукції (ПрАТ «Рівнеазот»);
- виробництво харчових продуктів, напоїв та тютюнових виробів (ТОВ «Рівень ЛТД», приватне підприємство «ВІЛІС», ТОВ «Радема», ТзОВ «Виробничо-торгівельна компанія «Еколайн»);
- машинобудування, крім ремонту і монтажу машин і устаткування (ТзОВ «Високовольтний союз – РЗВА», науково-виробнича фірма «Продекологія», ПАТ «Рівнесільмаш»);
- текстильне виробництво, виробництво одягу, шкіри, виробів зі шкіри та інших матеріалів (ПрАТ «Рівненська фабрика нетканих матеріалів»);
- виробництво гумових і пластмасових виробів, іншої неметалевої мінеральної продукції (ТДВ «Рівненський домобудівний комбінат»);
- металургійне виробництво, виробництво готових металевих виробів, крім машин і устаткування (Приватне підприємство «Патар», ПрАТ «Агроресурс», ТОВ «Квасилівський ливарно-механічний завод»);
- виробництво меблів (ТОВ «Морган Феніче»).

промисловість

Найбільші кластери (за класифікацією видів економічної діяльності)

- Оптова та роздрібна торгівля; ремонт автотранспортних засобів і мотоциклів
- Транспорт, складське господарство, поштова та кур'єрська діяльність
- Комп'ютерне програмування та надання інших інформаційних послуг
- Діяльність у сфері адміністративного та допоміжного обслуговування
- Операції з нерухомим майном
- Діяльність у сферах права, бухгалтерського обліку, архітектури та інжинірингу, технічні випробовування та дослідження
- Тимчасове розміщування й організація харчування
- Будівництво

нерухомість, будівництво

основні показники житлового фонду

Показники	2019	2020
Прийнято в експлуатацію нового житла (за рахунок всіх джерел фінансування)	85.4 тис. м ²	58.5 тис. м ²
Новозбудовані квартири разом	1 038 одиниці	713 одиниці
Новозбудовані житлові будинки разом	138 одиниці 85.4 тис. м ²	108 одиниці 58.5 тис. м ²

середня вартість житла

Показники	2020
Будинки, середня вартість, грн/м ²	
50-100 м ²	22 000
100-250 м ²	18 900
від 250 м ²	13 500
Квартири, середня вартість, грн/м ²	
1-кімнатна	18 900
2-кімнатна	18 300
3-кімнатна	17 550
Квартири, середня вартість, грн/м ²	
первинний ринок	20 200
вторинний ринок	15 700
70-80 рр.	15 500
після 2000 р.	18 000

IT-кластер. Інновації

2018

створено IT-кластер
Рівне



найбільші та найвідоміші роботодавці в сфері IT

офіси IT-компаній



продуктовий сегмент

AB GAMES

створює ігри для мобільних платформ та соціальних мереж

AXXOS

розробляє власний продукт для моніторингу виробничих ліній, оцінки ефективності, аналітика

SPLYNX

програма розробки платформи для білінга та управління ISP



де навчатися ІТ

вищі навчальні заклади



Навчально-науковий інститут автоматизації, кібернетики, та обчислювальної техніки



Факультет кібернетики




Кафедра інформаційних систем та математичних дисциплін



Факультет математики та інформатики

ІТ-школи



міжнародна співпраця



PL-BY-UA
2014-2020



giz



PROSPECT+

Співпраця з Північною Екологічною Фінансовою Корпорацією **НЕФКО** розпочалась у **2015 році**

Успішно реалізовано проєкт НЕФКО-1 «Впровадження енергозбереження у трьох школах та системи енергоменеджменту в бюджетних установах м. Рівне» (ЗОШ №18 та ЗОШ №27) та НЕФКО-2 «Впровадження енергозберігаючих технологій у навчальному закладі м. Рівне» (ЗОШ №26)

ЗОШ № 27



ЗОШ № 26



ЗОШ № 18



NEFCO

8 листопада 2022 року підписано грантову угоду в рамках реалізації проєкту «Реконструкція та відновлення муніципальної інфраструктури м. Рівне для підтримки нагальних потреб внутрішньо переміщених осіб» на суму 1,56 млн.євро.

Проєктом передбачена комплексна термореновація двох будівель з метою покращення умов перебування дітей з особливими потребами, в тому числі дітей переміщених осіб.

Проєкт реалізовується за фінансової підтримки Європейського Союзу, за участі НЕФКО, як виконавчої організації, в рамках Програми NIP «Підтримка ЄС для нагальних потреб розміщення внутрішньо переміщених осіб в Україні»



Здійснюється реалізація проєкту «Інвестиції в енергоефективність бюджетних будівель та вуличного освітлення в м. Рівне» на суму 1,2 млн.євро (грант фонду NUEE).

В рамках проєкту відбувається впровадження термомодернізації в трьох закладах дошкільної освіти (ЗДО №46, №33, №14) та встановлення індивідуальних теплових пунктів у 8 закладах комунальної сфери Рівненської міської територіальної громади

ЗДО № 46



ЗДО № 33



ЗДО № 14



Реалізовано проєкт «Культурна спадщина кухні – просування кулінарних традицій через професіоналізацію гастрономічної пропозиції Любліна та Рівного», в рамках Програми транскордонного співробітництва Польща-Білорусь-Україна 2014 – 2020, Європейського Інструменту Сусідства. Загальна вартість проєкту становить 65,8 тис. євро.



ВІДЗНАКИ

26 липня 2012 року місто Рівне приєдналось до Європейської ініціативи «Угода мерів», котра залучає місцеві та регіональні органи влади до управління процесами сталого енергетичного розвитку та захисту клімату, та ґрунтується на добровільних зобов'язаннях міст-учасників Угоди досягти або перевищити цілі у ділянках енергетики та клімату.



International
Organization for
Standardization

березень.
2015

лютий.
2016

лютий.
2017

За результатами муніципальних опитувань, проведених Соціологічною групою «Рейтинг», Рівне посіло 4 місце серед обласних центрів України відповідно до індексу задоволеності якістю сфер та послуг

Впроваджено систему управління якістю в роботі виконавчих органів Рівненської міської ради відповідно до міжнародного стандарту

Сертифікат якості міжнародного стандарту системи управління якістю **ISO 9001:2015** отримала команда Рівненського регіонального центру надання адміністративних послуг

У **2017р.** Рівне ввійшло в **10** найкращих міст для життя в Україні за версією журналу «Фокус»

В рейтингу журналу «Фокус» (**2020 рік**) щодо комфортності українських міст, – Рівне на **четвертому** місці.
У **2021 році** Рівне - на **п'ятому** місці

стратегічний розвиток

2020

затверджено Стратегію розвитку Рівного
рішення Рівненської міської ради від 20.10.2020 року №8134



Відповідно до Закону України «Про місцеве самоврядування в Україні» та з урахуванням приєднання смт Квасилів до Рівненської міської територіальної громади наразі здійснюється актуалізація Стратегії розвитку м. Рівного та підготовка плану заходів з реалізації Стратегії на 2021-2023 роки

інвестиційні пропозиції



Greenfield



Brownfield

The screenshot displays the 'Actual Propositions' page on the investv.org.ua website. The main area features a map of Ukraine with several blue circular markers indicating investment opportunities. The right sidebar contains a search bar with 'Сімейна' entered, a range slider for 'Кількість' (Quantity) set between 10 and 100, and various navigation buttons. The bottom section provides contact details for the organization, including an address in Kyiv, phone numbers, an email address, and social media links for Facebook and LinkedIn.

<http://investv.org.ua/actual-propositions>

культура і туризм



2
театри



1
філармонія



1
кінотеатр



15
бібліотек



4
заклади культури
клубного типу



1
музей



2
дитячі
музичні школи

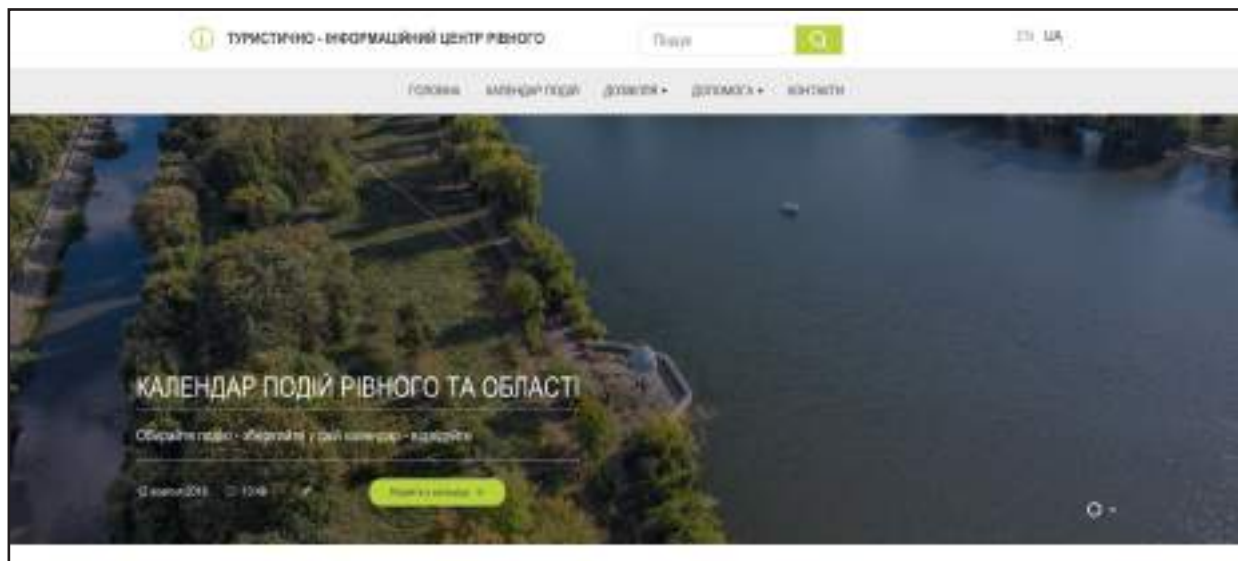


4
дитячі школи естетич-
ного виховання



132
пам'ятки культур-
ної спадщини

Показники	2016	2017	2018	2019	2020
Кількість готелів та аналогічних засобів розміщування, <small>одиниць</small>	14	12	6	5	5
Місткість готелів та аналогічних засобів розміщування, <small>місць</small>	536	452	354	271	246
Обслуговування приїжджих у готелях міста, <small>осіб</small>	32 603	27 876	20 437	11 703	4 099



ТУРИСТИЧНО-ІНФОРМАЦІЙНИЙ ЦЕНТР РІВНЕ

www.tic.rv.ua

вул. Соборна 67, м. Рівне, Україна, 33000
(біля пам'ятника Марії Несвицькій)

карта туристичних об'єктів

мобільні та вебдодатки



Рівненщина туристична - www.rivne.travel/ua

Карта туристичних об'єктів:

- Інформація про перебування та відпочинок у Рівному.
- Інформація про готелі та квитки, мапа, місця та заклади Рівного, сувеніри з Рівного, література про місто.



«Рівне – туристичний довідник/Rivne Trips» можна задати параметри пошуку потрібних об'єктів, їх місце розташування на карті, вибудувати найбільш зручні маршрути по історичним місцям Рівного. Окрім цього, можна обрати найбільш популярні маршрути, що є цікавими для туристів.

Додаток сканує **QR-код** з інформаційного стенду, які розташовані біля визначних місць.



МЕДИЦИНА

Мережа закладів охорони здоров'я

1. Комунальне некомерційне підприємство «Центральна міська лікарня» Рівненської міської ради м. Рівне, вул. М. Карнаухова, 25-а
2. Комунальне некомерційне підприємство «Міська лікарня № 2» Рівненської міської ради м. Рівне, вул. О. Олеся, 13
3. Комунальне некомерційне підприємство «Міська дитяча лікарня» Рівненської міської ради м. Рівне, вул. Чорновола, 17
4. Комунальне некомерційне підприємство «Пологовий будинок» Рівненської міської ради м. Рівне, вул. Медична, 7
5. Комунальне некомерційне підприємство «Центр первинної медико - санітарної допомоги «Центральний» Рівненської міської ради м. Рівне, вул. Драгоманова, 7
6. Комунальне некомерційне підприємство «Центр первинної медико - санітарної допомоги «Ювілейний» Рівненської міської ради м. Рівне, вул. Кулика і Гудачека, 3
7. Комунальне некомерційне підприємство «Центр первинної медико - санітарної допомоги «Північний» Рівненської міської ради м. Рівне, вул. Михайла Старицького, 10
8. Комунальне некомерційне підприємство «Міська стоматологічна поліклініка» Рівненської міської ради м. Рівне, вул. С. Крушельницької, 46
9. Комунальне некомерційне підприємство «Міська дитяча стоматологічна поліклініка» Рівненської міської ради м. Рівне, вул. Марка Вовчка, 14

Електронна реєстратура www.medrivne.com

можливість здійснити запис до сімейного лікаря, або дільничного лікаря терапевта/педіатра

9

медичних закладів

1

пологовий будинок

1

обласний
перинатальний центр

охорона здоров'я

5

амбулаторно-поліклінічних закладів

1

госпіталь

49

приватних медичних центрів

1

станція швидкої медичної допомоги

1

станція переливання крові

1

бюро судово-медичної експертизи

1

лабораторний центр

1

центр громадського здоров'я

На базі Рівненської центральної міської лікарні впроваджені сучасні технології лікування кістково-м'язевої системи (ендопротезування колінного та кульшового суглобів), серцево-судинної системи (проводяться коронарографії, використовуються інтервенційні методи лікування, застосовуються кардіостимулятори)





спортивне життя

- футбольний клуб «Верес»
- команда зі спідвею «СПС Рівне»
- баскетбольний клуб «БК 93 «Пульсар»
- команда з міні-футболу «МФК «Кардинал-Рівне»
- волейбольний клуб «Регіна»
- стадіон з технічних видів спорту «Мототрек» вміщує 15 000 осіб

5
стадіонів
з трибунами
на 1500 місць

12
футбольних
полів

13
спортивних
майданчиків
з тренажер-
ним облад-
нанням

10
плавальних
басейнів

1
веслувально-
спортивна
база

спортивно-оздоровчі центри

MANHATTAN
FITNESS CLUB



Фітнес
Парк



місця відпочинку

- Парк сімейного відпочинку «Sky Up»
- Рівненський «Зоопарк»
- Скеледром «Козак»
- Кінопалац «Україна»
- Рівненський академічний український музично-драматичний театр
- Парк культури та відпочинку ім. Т.Г.Шевченка



Виконавчий комітет Рівненської міської ради

Адреса: вул. Соборна, 12А, м. Рівне, 33028

Телефон: (0362)262525

E-mail: rivnerada.general@gmail.com

Офіційний портал: <http://rivnerada.gov.ua/>

Департамент економічного розвитку Рівненської міської ради

Адреса: вул. Поштова, 2, м. Рівне, 33028

Телефон: (0362)266789

E-mail: rivne.der@gmail.com

Вебсайт: <https://economy.rv.ua/>

Управління з питань стратегічного розвитку та інвестицій

Департаменту економічного розвитку Рівненської міської ради

Адреса: вул. Казимира Любомирського, 6, м. Рівне, 33028

Телефон: (0362)623256

E-mail: strateginvest@ukr.net

Вебсайт: <http://investrv.org.ua/>



